


7 PASOS PARA EVALUAR UN PROYECTO SOCIAL



PaísDI

CHILE POR LA DISCAPACIDAD INTELECTUAL

Programa Participación Inclusiva Territorial
Servicio Nacional de la Discapacidad



Universidad de
los Andes

Desarrolla e implementa



Financia

Conoce aquí un resumen de los pasos que debes seguir para evaluar si tu proyecto es sustentable o no.

- 1. Oportunidad o problema**
- 2. Beneficios**
- 3. Riesgos**
- 4. Duración**
- 5. Costos e Inversiones**
- 6. Impacto**
- 7. Capacidad Organizacional**

1. Oportunidad o problema

Es la descripción de la oportunidad que quiero desarrollar o el problema que necesito resolver. Es el “rayado de cancha” que me dice qué entra en el proyecto y qué no. Debo ser claro y delimitarlo lo suficientemente para que me ayude en los pasos siguientes.

2. Beneficios


3. Riesgos

4. Duración

5. Costos e Inversiones

6. Impacto

7. Capacidad Organizacional



1. **Oportunidad o problema**

2. **Beneficios**

3. **Riesgos**

4. **Duración**

5. **Costos e Inversiones**

6. **Impacto**

7. **Capacidad Organizacional**

Son todos los aspectos positivos que creo que obtendré al realizar el proyecto. Los beneficios pueden ser económicos, sociales, ambientales, etc. En los proyectos sociales es muy importante declarar quién es la población que espero que se beneficie con el proyecto y cuáles son los beneficios que busco lograr para ellos.

Los beneficios económicos (Ingresos) me ayudarán para construir el presupuesto en los pasos siguientes.



1. **Oportunidad o problema**
2. **Beneficios**
3. **Riesgos**
4. **Duración**
5. **Costos e Inversiones**
6. **Impacto**
7. **Capacidad Organizacional**

Son todos los posibles problemas asociados al proyecto que pueden hacer que el resultado final no sea el que yo espero. Determinar los riesgos posibles antes de iniciar el proyecto me ayudará a manejarlos durante su ejecución.

En caso de que encuentre en este paso que los riesgos son muchos y muy grandes, podré tomar la decisión de que es mejor no continuar.




1. **Oportunidad o problema**
2. **Beneficios**
3. **Riesgos**
4. **Duración**
5. **Costos e Inversiones**
6. **Impacto**
7. **Capacidad Organizacional**

Es el tiempo durante el cual voy a realizar el proyecto, cuánto tiempo espero yo que me tome hacer lo que quiero hacer.

En este paso debo definir las diferentes etapas del proyecto (planeación, construcción, puesta en marcha, producción, cierre) y cuánto tiempo van a tomar.

Me da las bases para planear qué debo hacer y cuándo, una vez comience a ejecutar el proyecto.



1. **Oportunidad o problema**
2. **Beneficios**
3. **Riesgos**
4. **Duración**
5. **Costos e Inversiones**
6. **Impacto**
7. **Capacidad Organizacional**


Los costos son todos los gastos que tendré que hacer de manera recurrente durante el proyecto. Se dividen en fijos y variables.

Las inversiones las realizaré normalmente una única vez, al inicio del proyecto. Generalmente están asociadas a los activos como computadores, terrenos, construcciones, etc.

Debo identificarlos de manera exhaustiva para poder construir un presupuesto que efectivamente refleje la realidad del proyecto y garantizar que sea viable el proyecto, que se pueda realizar como yo espero.

1. **Oportunidad o problema**
2. **Beneficios**
3. **Riesgos**
4. **Duración**
5. **Costos e Inversiones**
6. **Impacto**
7. **Capacidad Organizacional**

El impacto consiste en evaluar cómo va a afectar el que haya un proyecto nuevo las actividades que ya viene realizando la organización. En el caso de un proyecto personal, se refiere a cómo el proyecto va a afectar mi vida. El impacto puede verse en aspectos como si algunas personas deben cambiar las actividades que han venido realizando hasta ahora, el dinero que debo invertir y que podría necesitar en otras actividades actuales, etc.



1. **Oportunidad o problema**
2. **Beneficios**
3. **Riesgos**
4. **Duración**
5. **Costos e Inversiones**
6. **Impacto**
7. **Capacidad Organizacional**

Debo determinar si la organización actualmente tiene las personas, el dinero, la infraestructura, el conocimiento y la experiencia suficiente para poder realizar el proyecto. Cuando es un proyecto personal, debo pensar en si yo tengo la capacidad para hacerlo. Si concluyo que no se tiene la capacidad, debo revisar los pasos anteriores para incluir los costos e inversiones que se necesitan para poder realizar el proyecto. En este punto podría decidir también que lo mejor es no hacerlo.

